



دليل استخدام نظام معادلة الشهادات المدرسية

إدارة مركز معلومات الطلبة
قسم تصديق ومعادلة الشهادات
المدرسية

جدول المحتويات

3	نبذة عن نظام معادلة الشهادات المدرسية	
3	تمهيد	1.
3	التعريف بخدمة معادلة الشهادات المدرسية	2.
3	الفئات المستفيدة	3.
3	الغرض من معادلة الشهادات الدراسية	4.
4	أسس ومعايير معادلة الشهادات المدرسية في دولة قطر	5.
5	المستندات المطلوبة لتقديم طلب معادلة الشهادة المدرسية	6.
6	التعريف بنظام معادلة الشهادات المدرسية الإلكتروني	7.
6	مميزات نظام معادلة الشهادات المدرسية	8.
7	التسجيل والدخول على نظام معادلة الشهادات المدرسية	
12	إنشاء طلب معادلة شهادة مدرسية جديد	
12	الشروط والاحكام	1.
13	بيانات التواصل	2.
14	بيانات الطالب صاحب الشهادة	3.
15	تفاصيل الشهادة المطلوب معادلتها	4.
16	تفاصيل الشهادة المطلوب معادلتها للصف الثاني عشر	4.1
19	المرفقات	5.
20	الإقرار	6.

1. تمهيد

في إطار حرص وزارة التعليم والتعليم العالي على تحسين وتطوير خدماتها المقدمة للجمهور بشكل مستمر، قامت الوزارة بتدشين النظام الإلكتروني لمعادلة الشهادات المدرسية لمعادلة شهادات الصف الأول الابتدائي وحتى شهادة الثانوية العامة بهدف التسهيل على الجمهور ورفع نسبة رضاهم، وإتاحة الخدمة 7/24 والحصول على نسخة المعادلة بشكل إلكتروني.

2. التعريف بخدمة معادلة الشهادات المدرسية

يقصد بها تحديد المرحلة الصفية التي توازيها الشهادة المراد معادلتها في السلم التعليمي القطري.

3. الفئات المستفيدة

الطلاب الراغبين في معادلة شهاداتهم الدراسية بدء من الصف الأول وحتى شهادة الثانوية العامة حسب الفئات التالية:

- شهادات طلاب المدارس الخاصة بدولة قطر والتي لا تطبق المنهج القطري.
- شهادات طلاب المدارس الخاصة أو الحكومية القادمين من خارج دولة قطر.
- خريجو شهادة الثقافة البريطانية.
- خريجو شهادة البكالوريا الدولية IB.

4. الغرض من معادلة الشهادات الدراسية

معادلة الشهادات المدرسية خدمة تقدمها الوزارة للجمهور ويمكن أن تشمل الأغراض التالية:

- الالتحاق بالمدارس الحكومية القطرية والمدارس الخاصة التي تطبق المعايير القطرية.
- استكمال الدراسة الجامعية أو العليا.
- معادلة الشهادات الجامعية .
- الالتحاق بميادين العمل المختلفة .

5. أسس ومعايير معادلة الشهادات المدرسية في دولة قطر

الأسس والمعايير الأكاديمية	الأسس والمعايير العامة
<ul style="list-style-type: none"> لا يعتد بنتائج الاختبارات عن بعد أو التعليم المفتوح. لا يعتد باختبارات السفارات داخل دولة قطر أو خارجها، ويستثنى من ذلك طلبة المرحلة الابتدائية من أبناء الدبلوماسيين القطريين والمبتعثين في الخارج. لا يعد الطالب ناجحاً في الصف الدراسي ما لم يحقق 50 % كحد أدنى من درجة النهاية العظمى لكل مادة دراسية. يتم تحديد ما تعادله الشهادة الدراسية في السلم التعليمي القطري، وفقاً لعدد السنوات الدراسية التي أتمها الطالب بنجاح. بالنسبة لخريجي الثانوية العامة، يجب أن يكون مجموع السنوات الدراسية التي أتمها الطالب بنجاح 12 سنة دراسية كحد أدنى (يستثنى من ذلك الدول الموقعة على اتفاقية بهذا الشأن مع دولة قطر). لا يؤخذ في الاعتبار (سن الطالب) في اتخاذ قرار المعادلة، ويخضع قبول الطالب من عدمه في الصف الموضح بقرار المعادلة بناء على سن الطالب فيما بعد ، حسب نوع النظام التعليمي الذي سيلتحق به . 	<ul style="list-style-type: none"> لا تقبل الشهادات الدراسية المغلفة تغليفاً غير قابل للإزالة . لا تقبل الشهادات الدراسية التي تتضمن أي كشط أو تعديل. لا يعتد بالشهادات الدراسية الصادرة من المؤسسات والمعاهد غير المعتمدة والمصرح لها بالعمل في الدولة مصدر الشهادة. يشترط إرفاق ترجمة معتمدة للشهادات الصادرة بغير اللغة العربية أو الإنجليزية . يجب أن تتضمن الشهادة: اسم الطالب الثنائي على الأقل، اسم المدرسة، العام الدراسي، كشف درجات المواد الدراسية، الدرجات العظمى للمواد، نتيجة الطالب في نهاية العام. لا يحق للطالب القطري الدراسة خارج دولة قطر دون إذن مسبق من وزارة التعليم والتعليم العالي، ويستثنى من ذلك أبناء الدبلوماسيين والمبتعثين في الخارج. بالنسبة للشهادات الدراسية الواردة من دول مجلس التعاون الخليجي، يكفي بتصديق الشهادة من إدارة المنطقة التعليمية دون الحاجة لتصديقات إضافية. بالنسبة للشهادات الواردة من غير دول مجلس التعاون الخليجي، يجب أن تكون الشهادة الدراسية مكتملة التصديق (خارجية الدولة مصدر الشهادة + سفارة دولة قطر في تلك الدولة). لا يعتد بنتائج الاختبارات عن بعد أو التعليم المفتوح. لا يعتد باختبارات السفارات داخل دولة قطر أو خارجها، ويستثنى من ذلك طلبة المرحلة الابتدائية من أبناء الدبلوماسيين القطريين والمبتعثين في الخارج. لا يعد الطالب ناجحاً في الصف الدراسي ما لم يحقق 00 % كحد أدنى من درجة النهاية العظمى لكل مادة دراسية. يتم تحديد ما تعادله الشهادة الدراسية في السلم التعليمي القطري، وفقاً لعدد السنوات الدراسية التي أتمها الطالب بنجاح. بالنسبة لخريجي الثانوية العامة، يجب أن يكون مجموع السنوات الدراسية التي أتمها الطالب بنجاح 12 سنة دراسية كحد أدنى (يستثنى من ذلك الدول الموقعة على اتفاقية بهذا الشأن مع دولة قطر). لا يؤخذ في الاعتبار (سن الطالب) في اتخاذ قرار المعادلة، ويخضع قبول الطالب من عدمه في الصف الموضح بقرار المعادلة بناء على سن الطالب فيما بعد ، حسب نوع النظام التعليمي الذي سيلتحق به .

6. المستندات المطلوبة لتقديم طلب معادلة الشهادة المدرسية

- للطلبة القطريين: يجب إرفاق صورة من البطاقة الشخصية القطرية (سارية المفعول).
- للطلبة غير القطريين: يجب إرفاق صورة من جواز السفر + صورة من البطاقة الشخصية القطرية (سارية المفعول).

المتطلبات الأكاديمية:

- أولاً: متطلبات معادلة شهادات الصفوف من الأول حتى الثاني عشر (المنتقلون إلى الصف الأعلى):
- يجب إرفاق كشف درجات نهاية العام (مصدق) لآخر صفين دراسيين نجح بهما الطالب، (مثال: طالب يريد الالتحاق بالصف التاسع، يتوجب عليه إحضار كشف درجات نهاية العام للصفين السابع والثامن).
- ثانياً: متطلبات معادلة شهادات الطلبة خريجي الثانوية (نهاية المرحلة ما قبل الجامعية).

خريجو شهادة البكالوريا الدولية IB	خريجو الشهادة البريطانية	خريجو الشهادة الثانوية العامة
<ul style="list-style-type: none"> • أن يكون الطالب حاصلاً على ست مواد، ثلاث منها في مستوى (HL) وثلاث مواد في مستوى (SL) . • لا تحتسب درجات مواد (CAS) و (TOK) و (EE) ضمن النسبة المئوية. • ألا تقل درجات الطالب عن 24 نقطة. • إحضار شهادة البكالوريا الدولية المرافقة للشهادة المدرسية. 	<ul style="list-style-type: none"> • النجاح في خمس مواد من مواد المستوى العادي GCSE (على الأقل)، والنجاح في مادتين (على الأقل) من مواد المستوى الرفيع (A.level) أو مواد المستوى المتقدم (A.S) . • أن تتوافق (5) مواد من المواد التي درسها الطالب مع المواد المنهجية المقررة في الشهادة الثانوية العامة القطرية . 	<ul style="list-style-type: none"> • كشف درجات نهاية العام الدراسي لآخر ثلاث سنوات دراسية مصدقة. • شهادة التخرج من المرحلة الثانوية (للدول التي تمنح هذه الشهادة) .

ملحوظة: يحق لإدارة مركز معلومات الطلبة طلب أي إفادة أو مستند إضافي في حال دعت الحاجة لذلك.

7. التعريف بنظام معادلة الشهادات المدرسية الإلكتروني

هو نظام إلكتروني يمكن المستخدمين من استخدام خدمة معادلة الشهادات المدرسية بشكل إلكتروني بدء من إدخال الطلب وحتى الحصول على قرار المعادلة النهائي.

8. مميزات نظام معادلة الشهادات المدرسية

- نظام إلكتروني لإدارة جميع إجراءات معادلة الشهادات المدرسية بشكل إلكتروني كامل .
- النظام متاح العمل عليه عن طريق أجهزة الحاسب الآلي والأجهزة اللوحية (الموبايل، التابلت).
- يوفر النظام البيانات التفصيلية لمستخدمي خدمة معادلة الشهادات المدرسية عن سير العمل في طلبات المعادلة بشكل مباشر عن طريق الموقع الإلكتروني للنظام والرسائل النصية القصيرة والبريد الإلكتروني دون الحاجة للتواصل مع قسم معادلة الشهادات المدرسية.
- يوفر النظام لوحة تحكم Dashboard شاملة تمكن المستخدمين من التالي:
 - الاطلاع على قائمة الطلبات التي تم تقديمها .
 - معرفة حالة ومرحلة الطلب الحالية دون الرجوع لقسم معادلة الشهادات المدرسية .
 - استعراض بيانات الطلبات التي تم إنشاؤها.
 - تعديل بيانات الطلب في حالة وجود أي نواقص أو بيانات غير صحيحة .
- يوفر النظام نسخة إلكترونية من قرار معادلة الشهادات المدرسية مباشرة فور إصدارها ودون الحاجة للحضور إلى مقر معادلة الشهادات لاستلامها، مع توفر هذه النسخة بشكل دائم على الموقع الإلكتروني للنظام ويمكن طباعتها في أي وقت.
- النظام متاح العمل عليه 24 / 7.

التسجيل والدخول على نظام معادلة الشهادات المدرسية

لتسجيل مستخدم جديد يجب تنفيذ التالي

- الدخول على موقع وزارة التعليم والتعليم العالي عن طريق الرابط www.edu.gov.qa.
- الضغط على قائمة الخدمات ثم الذهاب إلى الاختيار المسمى معادلة الشهادات والموافقة المسبقة .
- أو يمكن فتح النظام عن طريق الضغط على الرابط [./https://certificate.edu.gov.qa](https://certificate.edu.gov.qa).
- سيتم فتح الصفحة الرئيسية للنظام كما يلي:




Figure 1 - الصفحة الرئيسية لنظام معادلة الشهادة المدرسية

- من الشاشة أعلاه أضغط على: مستخدم جديد؟ سجل الآن، سيتم فتح الصفحة التالية الخاصة بتسجيل مستخدم جديد.

- قم بإدخال جميع البيانات المطلوبة، مع ملاحظة أن الحقول التي أمامها علامة (*) باللون الأحمر هي حقول إجبارية.

مرحباً بك



تسجيل مستخدم جديد

التعليمات

- * أدخل الرقم الشخصي القطري المكون من 11 رقم بدون مسافات
- * البريد الإلكتروني و رقم الهاتف المتحرك هما وسيلة الاتصال الأساسية بعد التفعيل، لذا يرجى التأكد من صحتها.
- * تعليمات كلمة المرور
- * يجب الا يحتوي على كل أو جزء من اسم حساب المستخدم أن تكون من 6 الي 9 أحرف
- * أحرف كبيرة باللغة الإنجليزية (من A إلى Z) أحرف صغيرة إنجليزية (a إلى z)
- * الأرقام المكونة من 10 أرقام (من 0 إلى 9)
- * لا تحتوي على أحرف غير أبجدية (على سبيل المثال ، ، ، ! ، \$ ، # ، %)
- * يفضل الا يتم تخمين كلمات المرور بسهولة (مثل الأسماء ، أشهر السنة ، وأيام الأسبوع ، وأسماء المستخدمين ، إلخ. يجب عدم استخدامها ككلمات مرور)

الرقم الشخصي القطري *

تاريخ الميلاد *

البريد الإلكتروني *

رقم الهاتف المتحرك *

فئة الجنسية *

كلمة المرور *

تأكيد كلمة المرور *

[التالى](#) [إلغاء](#)

Figure 2 - صفحة تسجيل مستخدم جديد

- بعد الانتهاء من إدخال جميع الحقول اضغط على زر التالي.

- يتم إرسال رسالة نصية بكود التفعيل على الهاتف المسجل أعلاه،
- يتم فتح الصفحة التالية لإدخال كود التفعيل الذي تم استلامه عبر الهاتف.
- أدخل كود التفعيل والضغط على زر تأكيد.

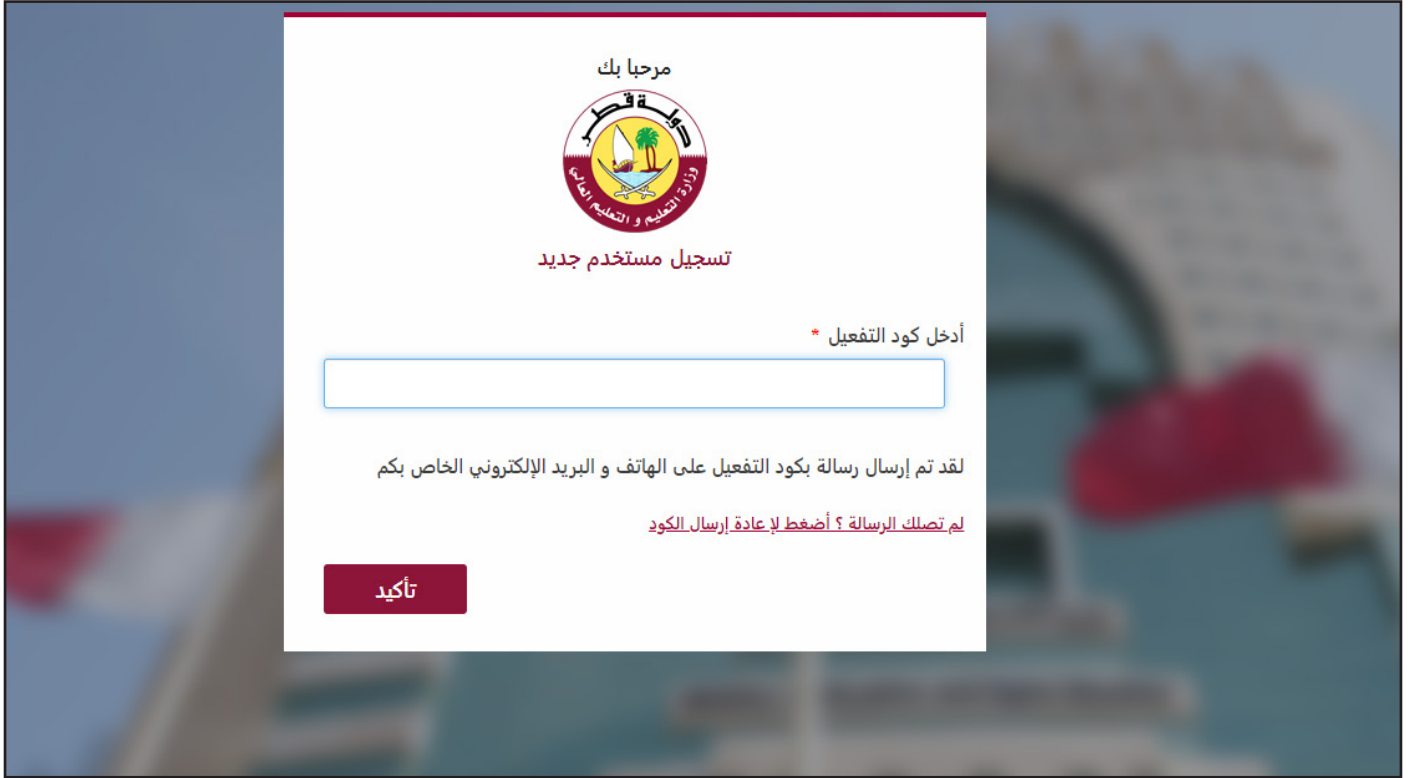


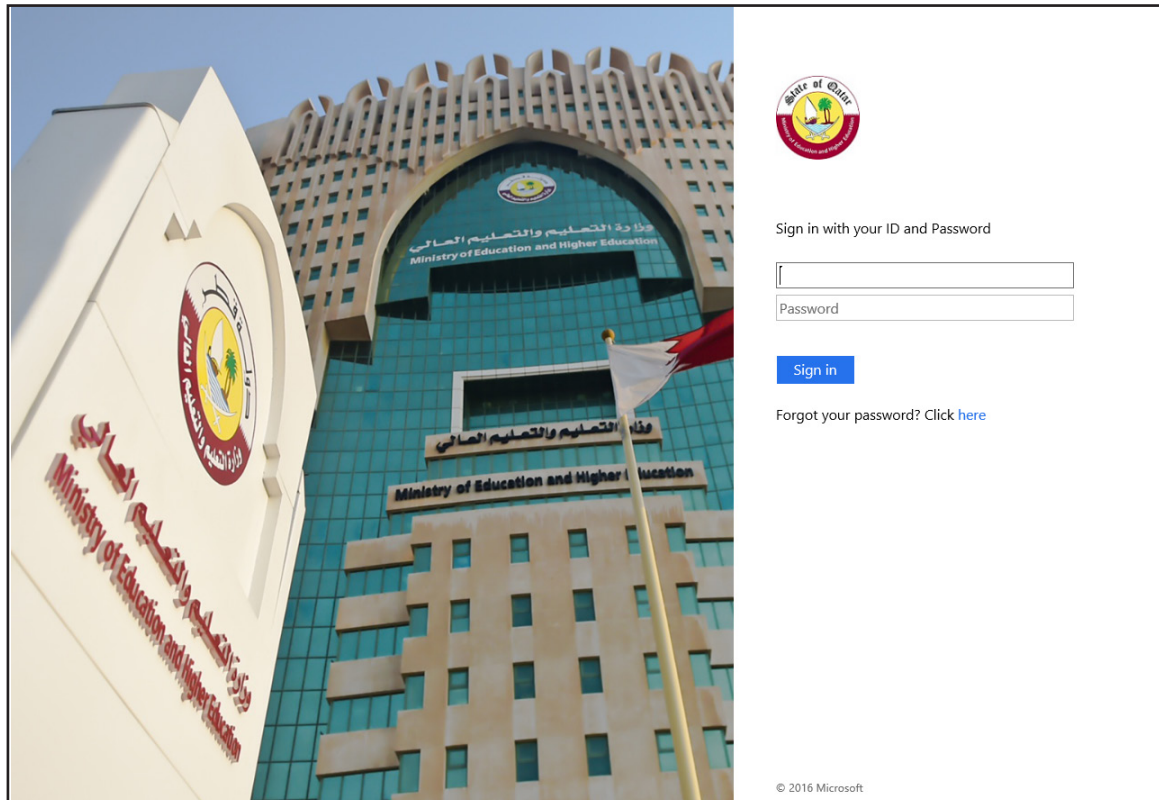
Figure 3 - صفحة التحقق من كود التفعيل

- بعد التأكيد سيتم إرسال رسالة نصية على الهاتف المسجل باسم المستخدم وكلمة المرور حسب ما تم إدخالهم في صفحة التسجيل أعلاه، وتظهر صفحة الدخول التالية:



4 Figure - الصفحة الرئيسية لنظام معادلة الشهادة المدرسية

- اضغط على زر دخول لفتح صفحة الدخول .
- قم بإدخال اسم المستخدم وكلمة المرور حسب الرسالة المرسله كما يلي:



5 Figure - صفحة الدخول لنظام معادلة الشهادات المدرسية

-بعد الدخول تظهر صفحة لوحة التحكم التالية والتي تعرض قائمة الطلبات التي تم إدخالها،
ولإضافة طلب جديد يجب تنفيذ التالي:

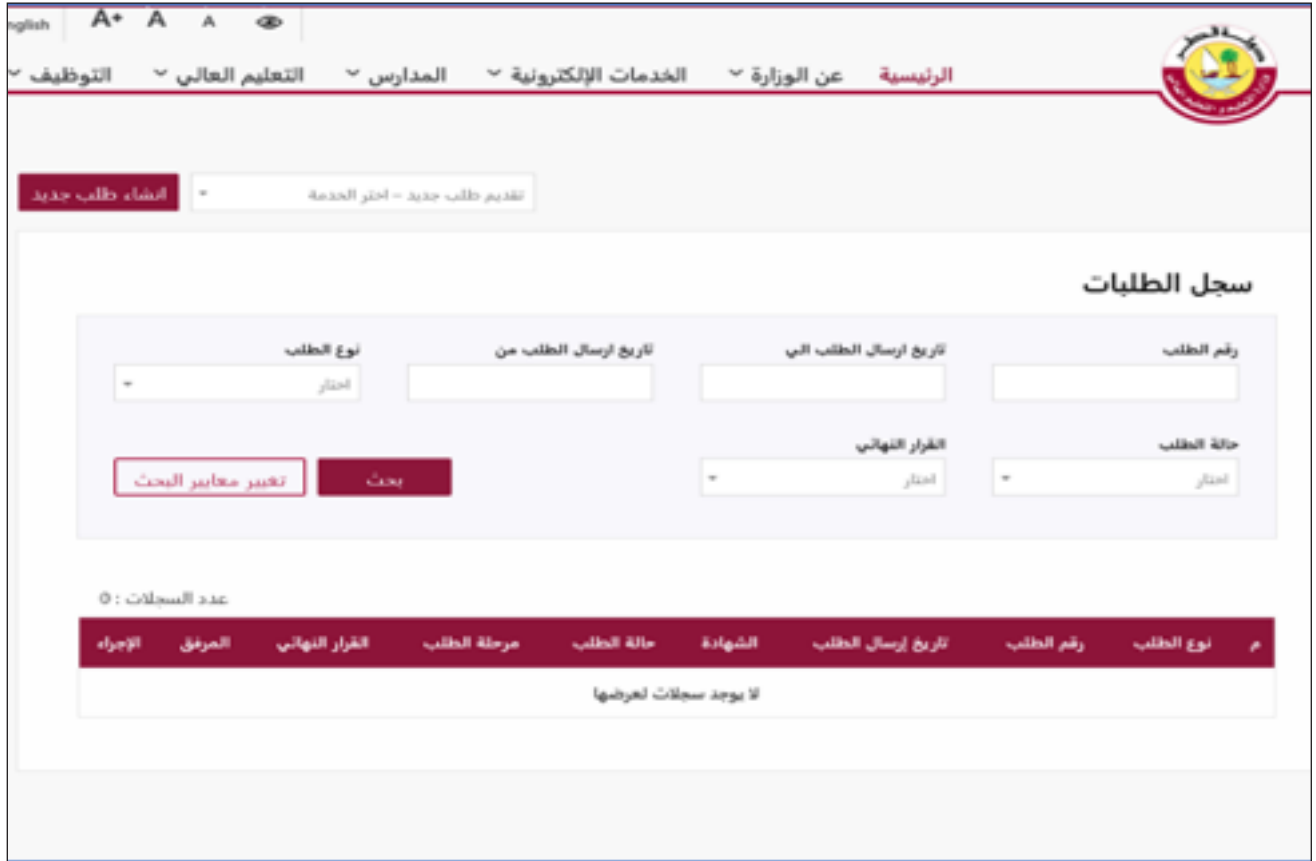


Figure 6 - صفحة لوحة التحكم

- اضغط على القائمة المنسدلة أعلى الصفحة من جهة اليسار واختيار خدمة معادلة الشهادات المدرسية .
- اضغط على زر إنشاء طلب جديد تظهر الصفحة التالية:

إنشاء طلب معادلة شهادة مدرسية جديد

لتمكن من تقديم طلب معادلة لشهادة مدرسية يجب المرور بالخطوات التالية كما هو موضح أدناه:



Figure 7 - إنشاء طلب معادلة شهادة مدرسية

1. الشروط والأحكام

- على المستخدم قرأت الشروط والأحكام جيداً قبل البدء في ادخال البيانات .
- ثم الموافقة على ما تم ذكره للاستمرار بالخطوات.

قائمة الطلبات

إنشاء طلب معادلة شهادة مدرسية

✓
الإقرار

📄
المرفقات

⚙️
تفاصيل الشهادة المطلوب معادلتها

👤
بيانات الطالب صاحب الشهادة

📞
بيانات التواصل

📖
الشروط والأحكام

خدمة معادلة الشهادات المدرسية :
ويقصد بتحديد المرحلة الصفية التي توازيها الشهادة المراد معادلتها في السلم التعليمي القطري، ويستفيد من هذه الخدمة الراغبون في الالتحاق بالمدارس الحكومية القطرية والمدارس الخاصة التي تطبق المعايير القطرية، كما يستفيد منها الخريجون والراغبون في الالتحاق بميادين العمل المختلفة ومؤسسات التعليم العالي.

تنبيه :
⚠️ الشهادات المدرسية الصادرة من المدارس الحكومية القطري أو المدارس الخاصة التي تطبق معايير المناهج القطرية لا تحتاج الى معادلة

📌 **أيسس ومعايير معادلة الشهادات المدرسية في دولة قطر**
📌 **المستندات المطلوبة لتقديم طلب معادلة الشهادة المدرسية**

الشروط والأحكام (ينبغي على مقدم الطلب الموافقة عليها قبل تقديم الطلب) :

- أعلم بأن جميع المعلومات و صور المستندات التي سأرفقها في طلبى هذا يجب أن تكون صحيحة ، وفي حال تقديمي لمعلومات أو مستندات غير صحيحة فأني أتحمّل كافة التبعات القانونية والإدارية المترتبة على ذلك.
- أعلم بأن لإدارة مركز معلومات الطلبة الحق في طلب الشهادات الدراسية الأصلية المصدقة حسب الأصول القانونية .
- أعلم بأن لإدارة مركز معلومات الطلبة الحق في طلب التسلسل الدراسي كاملاً ، أو أية وثيقة أخرى لم يرد ذكرها في هذا الطلب ، في حال دعت الحاجة لذلك .
- أعلم أن حصولي على قرار معادلة الشهادة الدراسية لا يعني الموافقة النهائية على استحقاقى للتسجيل في المدارس القطرية الحكومية .
- أعلم بأن طلبى هذا سيتم إلغائه أياً بعد مرور 30 يوماً من تاريخ تقديم الطلب في حال عدم استجابتي للطلبات الواردة لى من إدارة مركز معلومات الطلبة .

📌 **أقر بأنني اطلعت على الشروط والأحكام أعلاه و أوافق عليها.**

Figure 8 - الشروط والأحكام

2. بيانات التواصل

- على المستخدم ادخال البيانات التالية الخاصة به وذلك للتواصل معه:
 - الاسم .
 - رقم الهاتف المتحرك.
 - البريد الالكتروني.
- اضغط حفظ إذا كنت تريد حفظ البيانات واستكمالها لاحقاً.
- اضغط التالي لتكملة تقديم الطلب.

قائمة الطلبات

إنشاء طلب معادلة شهادة مدرسية

تاريخ إرسال الطلب

تاريخ انشاء الطلب

رقم الطلب

حفظ

بإمكانك حفظ الطلب واستكمالها لاحق

بيانات التواصل

الاسم *

رقم الهاتف المتحرك *

البريد الالكتروني *

التالي

السابق

Figure 9 - بيانات التواصل

3. بيانات الطالب صاحب الشهادة

- قد يكون مقدم الطلب شخص مختلف عن الشخص المطلوب معادلة شهادته (على سبيل المثال مقدم الطلب ممكن أن يكون الأب أو الطالب صاحب الشهادة فهو الأب).
• قم بإدخال بيانات الطالب صاحب الشهادة المراد معادلتها.
• ملحوظة: العلامة * تعني البيانات المطلوبة في هذا الحقل الزامية.
• اضغط حفظ إذا كنت تريد حفظ البيانات واستكمالها لاحقاً.
• اضغط التالي لتكملة تقديم الطلب.
• اضغط السابق إذا كنت ترغب في تحرير محتوى قد تم إدخاله في الصفحة السابقة.

إنشاء طلب معادلة شهادة مدرسية

الإقرار

المرفقات

تفاصيل الشهادة
المطلوب معادلتها

بيانات الطالب صاحب
الشهادة

بيانات التواصل

الشروط والاحكام

تاريخ ارسال الطلب	تاريخ انشاء الطلب	رقم الطلب
لم يتم ارساله	٢٠١٩/١١/١٧ ١١:٤٢ صباحا	SCE000252

بإمكانك حفظ الطلب واستكماله لاحق

حفظ

بيانات الطالب صاحب الشهادة

اسم الطالب *	تاريخ ميلاد الطالب *	الرقم الشخصي القطري *
<input type="text"/>	<input type="text"/>	<input type="text"/>
فئة الجنسية *	جنس الطالب *	جنسية الطالب *
<input type="text"/>	<input type="text"/>	<input type="text"/>
اسم الطالب طبقاً للشهادة *		
<input type="text"/>		

التالي

السابق

Figure 10 - بيانات الطالب صاحب الشهادة


4. تفاصيل الشهادة المطلوب معادلتها

- قم بإدخال بيانات وتفاصيل الشهادة المراد معادلتها.
- استكمل البيانات الأكاديمية بإدخال عدد السنين الدراسية التي أتمها الطالب بنجاح على ان يكون عدد السنين متوافق مع الصف الذي تم إدخاله في تفاصيل الشهادة.
- اضغط حفظ إذا كنت تريد حفظ البيانات واستكمالها لاحقاً.
- اضغط التالي لتكملة تقديم الطلب.
- اضغط السابق إذا كنت ترغب في تحرير محتوى قد تم إدخاله في الصفحة السابقة.

إنشاء طلب معادلة شهادة مدرسية



الإقرار



المرفقات




تفاصيل الشهادة المطلوب معادلتها



بيانات الطالب صاحب الشهادة



بيانات التواصل



الشروط والاحكام

تاريخ ارسال الطلب

لم يتم إرساله

تاريخ انشاء الطلب

٢٠١٩/١١/٧ ١١:٤٢ صباحاً

رقم الطلب

SCE000252

حفظ

بإمكانك حفظ الطلب واستكماله لاحق

تفاصيل الشهادة المطلوب معادلتها

اسم المدرسة القادم منها الطالب

نوع المدرسة *

اختار

مصدر الشهادة (الدولة) *

اختار

العام الدراسي *

اختار

آخر صف دراسي نجح فيه الطالب *

اختار

نظام الدراسة

اختار

الغرض من معادلة الشهادة *

اختار

الصف الدراسي المراد التسجيل فيه *

اختار

البيانات الأكاديمية

عدد السنوات الدراسية التي أتمها الطالب بنجاح اعتباراً من الصف الأول الابتدائي حتى هذه الشهادة *

التالي

السابق

Figure 11 - تفاصيل الشهادة المطلوب معادلتها

4.1 تفاصيل الشهادة المطلوب معادلتها للصف الثاني عشر

- 1) قم بإدخال بيانات وتفاصيل الشهادة المراد معادلتها.
- 2) إذا كان الاختيار آخر صف نجح فيه الطالب من صفوف الثانوي، سوف يتم إتاحة حقل تحديد شهادة الطالب المطلوب معادلتها.
- 3) ومن ثم استكمل البيانات الأكاديمية بإدخال عدد السنين الدراسية التي أتمها الطالب بنجاح على أن يكون عدد السنين متوافق مع الصف الذي تم إدخاله في تفاصيل الشهادة.
- 4) ملحوظة: العلامة * تعني البيانات المطلوبة في هذا الحقل الزامية.
- 5) اضغط حفظ إذا كنت تريد حفظ البيانات واستكمالها لاحقاً.
- 6) اضغط التالي لتكملة تقديم الطلب.
- 7) اضغط السابق إذا كنت ترغب في تحرير محتوى قد تم إدخاله في الصفحة السابقة.

إكمال حفظ الطلب و استكماله لاحقاً

تفاصيل الشهادة المطلوب معادلتها

مصدر الشهادة (البريد) رقم	نوع المدرسة * ثانوية	اسم المدرسة القادم منها الطالب
نظام الدراسة النظام	آخر صف دراسي نجح فيه الطالب * الصف الثاني عشر	العام الدراسي * 2019 - 2020
العرض من معادلة الشهادة * استكمال الدراسات العليا	الهدف الدراسي الغرض التسجيل فيه * لا يوجد	نوع الشهادة المطلوب معادلتها البكالوريوس

البيانات الأكاديمية

عدد السنوات الدراسية التي أتمها الطالب بنجاح ابتداءً من الصف الأول الابتدائي حتى هذه الشهادة

السابق
التالي

تفاصيل الشهادة المطلوب معادلتها للصف الثاني عشر

4.1.1 تفاصيل الشهادة الثانوية المطلوب معادلتها نوع (IGCSE)

- 1 إذا تم اختيار نوع الشهادة IGCSE سوف يتم فتح وإتاحة حقول لإدخال جميع المواد من المستوى العادي O.Level التي تم النجاح فيها بحد ادنى 5 مواد.
- 2 انقر الزر **إضافة** لإضافة مادة أخرى.
- 3 أو إذ كنت ترغب في حذف مادة، انقر **X** لحذف ما تم إدخاله.
- 4 قم بإدخال مادتي المستوى الرفيع A.Level التي تم النجاح فيهما أو المستوى المتقدم A.S.
- 5 انقر الزر **إضافة** لإضافة مادة أخرى.
- 6 أو إذ كنت ترغب في حذف مادة، انقر **X** لحذف ما تم إدخاله.
- 7 ملحوظة: العلامة * تعني البيانات المطلوبة في هذا الحقل الزامية.

اسم المدرسة الكامل مناسبا للطلاب

نوع المدرسة *

خاصة

مصدر الشهادة (المؤسسة) *

خاص

نظام الدراسة

النظام

آخر صف دراسي نجح فيه الطالب *

الصف الثاني عشر

نظام الدراسة

2018 - 2019

نوع الشهادة المطلوب معادلتها

الشهادة البريطانية (IGCSE)

الصف الدراسي المراد التسجيل فيه *

لا يوجد

العرض من معادلة الشهادة *

استكمال الدراسات العليا

أدخل جميع المواد من المستوى العادي O.Level التي تم النجاح فيها بحد أدنى 5 مواد *

رقم المادة	اسم المادة	الدرجة	الدرجة	الدرجة
1	English	A	الدرجة	الدرجة

أدخل مادتي المستوى الرفيع A.Level التي تم النجاح فيهما أو مواد المستوى المتقدم A.S *

رقم المادة	اسم المادة	الدرجة	الدرجة	الدرجة
1	English	A	الدرجة	الدرجة

البيانات الأكاديمية

عدد السنوات الدراسية التي أتمها الطالب بنجاح ابتداءً من الصف الأول الابتدائي حتى هذه الشهادة *

التالي

التمديد

الشهادة الثانوية نوع (IGCSE)

4.1.2 تفاصيل الشهادة الثانوية المطلوب معادلتها نوع (IB)

- 1 إذا تم اختيار نوع الشهادة IBD سوف يتم فتح وإتاحة حقول لإدخال جميع المواد من المستوى HL في SL.
- 2 انقر الزر **إضافة** لإضافة مادة أخرى.
- 3 أو إذ كنت ترغب في حذف مادة، انقر **X** لحذف ما تم إدخاله.
- 4 ملحوظة: العلامة * تعني البيانات المطلوبة في هذا الحقل الزامية.

اسم المدرسة التي يدرس بها الطالب

نوع المدرسة *

خاصة

مصدر الشهادة (المؤهل) *

عالمي

العام الدراسي *

2018 - 2019

آخر صف دراسي نجح فيه الطالب *

الصف الثاني عشر

نظام الدراسة

التقويم

نوع الشهادة المطلوب معادلتها

اللغة البريطانية (IBSE)

الصف الدراسي المراد التسجيل فيه *

لا يوجد

العرض من معادلة الشهادة *

استكمال الدراسات العليا

أدخل جميع المواد من المستوى العادي O Level التي تم النجاح فيها بعد أدنى 5 مواد *

رقم المادة: اسم المادة: الدرجة:

م	رقم المادة	اسم المادة	الدرجة	الوزن
1		English	+A	X

إضافة

أدخل مادتي المستوى الرفيع A Level التي تم النجاح فيهما أو مواد المستوى المتقدم A.S *

رقم المادة: اسم المادة: الدرجة:

م	رقم المادة	اسم المادة	الدرجة	الوزن
1		English	+A	X

إضافة

البيانات الأتالية:

عدد السنوات الدراسية التي أتمها الطالب بنجاح ابتداءً من الصف الأول الابتدائي حتى هذه الشهادة *

التالي

السابق

الشهادة الثانوية نوع (IBD)

- 1 اضغط حفظ اذا كنت تريد حفظ البيانات واستكمالها لاحقاً.
- 2 اضغط التالي لتكملة تقديم الطلب.
- 3 اضغط السابق اذا كنت ترغب في تحرير محتوى قد تم إدخاله في الصفحة السابقة.

- 1) ابدء بتحميل جميع المرفقات المطلوبة على ان تكون المرفقات واضحة ويتم تحميل كل منها في الحقل المناسب له.
- 2) انقر على القائمة المنسدلة للاطلاع والاختيار للمرفق المطلوب تحميل الملف الخاص به.
- 3) ثم انقر تحميل للبحث عن الملف في الجهاز الخاص بكم وتحميله.

قائمة الطلبات
إنشاء طلب معادلة شهادة مدرسية

تاريخ ارسال الطلب

لم يتم إرساله

تاريخ انشاء الطلب

١٠:٢٣ ٢٠٢٠/٠٧/٢٣ صباحا

رقم الطلب

SCE000284

بإمكانك حفظ الطلب واستكماله لاحق

حفظ

✓

الإقرار

📄

المرفقات

⚙️

تفاصيل الشهادة المطلوب معادلتها

👤

بيانات الطالب صاحب الشهادة

📄

بيانات التواصل

📄

الشروط والاحكام

⚠️ عزيزي الطالب ، يجب إرفاق جميع المرفقات بشكل واضح وصحيح لتتمكن من تنفيذ طلبكم وتجنبكم أي تأخير

المرفقات

المرفقات الضرورية *

اختار

اختار


تحميل


التالي


السابق


– المرفقات


- 1) قم بمراجعة بيانات الطلب والتأكد من صحتها،
- 2) ثم قم بقراءة الإقرار ادناه والموافقة عليه بواسطة النقر على المربع المتواجد في بداية الإقرار،



الإقرار


المرفقات


تفاصيل الشهادة المطلوب معادلتها


بيانات الطالب صاحب الشهادة


بيانات التواصل


الشروط والاحكام

تاريخ إرسال الطلب

لم يتم إرساله

تاريخ انشاء الطلب

٢٠١٩/١٢/٢٤ مساءً

رقم الطلب

SCE000274

⚠ عزيزي الطالب يرجى مراجعة بيانات الطلب والتأكد من صحتها، ومن ثم الموافقة على الإقرار أدناه وإرسال الطلب

بيانات التواصل

الاسم	رقم الهاتف المتحرك
حمادة عبد العزيز	00974-50350959
البريد الالكتروني	hamadabb@gmail.com

بيانات الطالب صاحب الشهادة

الرقم الشخصي القطري	تاريخ ميلاد الطالب	اسم الطالب
30781804183	27/11/2007	أنس حمادة عبدالعزيز عبدالمقصود
جنسية الطالب	جنس الطالب	اسم الطالب طبقاً للشهادة
مصر	ذكر	أنس حمادة عبدالعزيز عبدالمقصود

تفاصيل الشهادة المطلوب معادلتها

مصدر الشهادة (الدولة)	نوع المدرسة	اسم المدرسة القادم منها الطالب
قطر	خاصة	مدرسة القاهرة
نظام الدراسة	آخر صف دراسي نجح فيه الطالب	العام الدراسي
انتظام	الصف الخاص	2018 - 2019
الغرض من معادلة الشهادة	الصف الدراسي المراد التسجيل فيه	نوع الشهادة
التسجيل في المدارس الحكومية القطرية	الصف السادس	

البيانات الأكاديمية

عدد السنوات الدراسية التي أتمها الطالب بنجاح اعتباراً من الصف الأول الابتدائي حتى هذه الشهادة

5

المرفقات

الإجراء	تاريخ الرفع	اسم الملف
🔴	13:33 12/24/2019	صورة آخر شهادة دراسية بالدرجات (الشهادة المراد معادلتها)
🔴	13:33 12/24/2019	صورة الشهادة الدراسية للصف قبل الأخير (بالدرجات)
🔴	13:33 12/24/2019	صورة البطاقة الشخصية القطرية للطالب (سارية المفعول)
🔴	13:36 12/24/2019	صورة جواز السفر للطالب (ساري المفعول)
🔴	13:37 12/24/2019	شهادة عمل أحد الوالدين بجهة حكومية أو شهادة شاغل من المدارس الحكومية أو الخاصة
🔴	13:37 12/24/2019	صورة من شهادة ميلاد الطالب

الإقرار

أقر أنا الطالب الموضحة بياناتي أعلاه بصحة جميع ما ورد من البيانات، وأبني كامل المسؤولية القانونية في حال تقديمي بيانات غير صحيحة.

إرسال

السابق

- 3) انقر التالي لإرسال الطلب.

الإقرار

- بعد الضغط على زر إرسال سوف يتم التحويل إلى صفحة لوحة التحكم ويظهر الطلب وحالته تحت الإجراء.
- على مقدم الطلب الدخول المستمر على هذه الصفحة لمتابعة طلبه، ومتابعة الرسائل النصية التي يتم استلامها بخصوص الطلب.

اسم المدرسة التي يدرس بها الطالب

نوع المدرسة *

خاصة

مصدر الشهادة (الدولة) *

قطر

التعليم الدراسي *

2018 - 2019

آخر صف دراسي نجح فيه الطالب *

الصف الثاني عشر

نظام الدراسة

التقليدي

نوع الشهادة المطلوب معادلتها

الشهادة البريطانية (GCSE)

الصف الدراسي المراد التسجيل فيه *

لا يوجد

العرض من معادلة الشهادة *

استكمال الدراسات العليا

أدخل جميع المواد من المستوى العادي O Level التي تم النجاح فيها بعد أدنى 5 مواد *

رقم المادة	اسم المادة	الدرجة	الدرجة	الترتيب
1	English	A	ممتاز	1

أدخل مادتي المستوى الرفيع A Level التي تم النجاح فيهما أو مواد المستوى المتقدم AS *

رقم المادة	اسم المادة	الدرجة	الدرجة	الترتيب
1	English	A	ممتاز	1

البيانات الآتية:

عدد السنوات الدراسية التي أتمها الطالب بنجاح كمتقدم من الصف الأول الابتدائي حتى هذه الشهادة *

12

التالي

العودة



www.edu.gov.qa